

**PENGUKURAN KINERJA TRIWULAN IV TAHUN 2022
DINAS PERHUBUNGAN**

No	Sasaran Strategis	Indikator Kinerja	Satuan	Target Tahun 2022	Target				Realisasi Triwulan IV	Capaian Hingga Triwulan IV (%)	Permasalahan	Solusi
					TW I	TW II	TW III	TW IV				
1.1	Meningkatnya akuntabilitas kinerja Dinas Perhubungan	Nilai Reformasi Birokrasi	Nilai	57	-	-	-	57	41,34	71,93		
1.2	Meningkatnya akuntabilitas kinerja Dinas Perhubungan	Nilai Sakip	Nilai	55,6	-	-	-	55,6	61,55	100,00		
2.1	Meningkatnya konektivitas antar wilayah	Rasio Konektivitas	%	86,85	-	-	-	86,85	100	100,00		
3.1	Meningkatnya pelayanan angkutan	Persentase pelayanan angkutan jalan	%	21,62	-	-	-	21,62	100	100,00		
4.1	Meningkatnya sarana prasarana perhubungan	Level of service	Rasio	0,44	-	-	-	0,44	100	100,00		

No	Sasaran Program	Indikator Kinerja	Satuan	Target Tahun 2022	Target				Realisasi Triwulan IV	Capaian Hingga Triwulan IV (%)	Permasalahan	Solusi
					TW I	TW II	TW III	TW IV				
1.1	Persentase Kendaraan yang lulus Uji Kir	Persentase Kendaraan yang lulus Uji Kir	%	80	-	-	-	80	99,30	100,00		
1.2	Persentase Unit Terminal Penumpang dan Parkiran sesuai standar	Persentase Unit Terminal Penumpang dan Parkiran sesuai standar	%	47,22	-	-	-	47,22	50,46	100,00		
1.3	Persentase awak angkutan yang meningkat kompetesinya	Persentase awak angkutan yang meningkat kompetesinya	%	40	-	-	-	40	0	0,00	Anggaran Perubahan Tahun 2022 tidak memenuhi	Kegiatan akan dilaksanakan pada tahun 2023

											kegiatan penilaian awak angkutan	
1.4	Persentase Kendaraan angkutan umum yang laik jalan dan tertib administrasi	Persentase Kendaraan angkutan umum yang laik jalan dan tertib administrasi	%	75	-	-	-	75	90	100,00		
1.5	Persentase Sarana Prasarana Perhubungan dalam Kondisi Baik	Persentase Sarana Prasarana Perhubungan dalam Kondisi Baik	%	77,78	-	-	-	77,78	63,03	81,82		
2.1	Persentase Persyaratan Pembangunan Pelabuhan yang Terpenuhi	Jumlah persyaratan pembangunan pelabuhan yang dipenuhi	%	100	-	-	-	100	100	100,00		
3.1	Persentase Terpenuhinya Penunjang Urusan Pemerintahan Daerah Kabupaten/Kota	Indeks Reformasi Birokrasi dan Nilai Akip	%	100	-	-	-	100	100	100,00		

No	Program	Pagu Anggaran	Target				Realisasi Triwulan IV (Bukan Akumulasi)	Capaian Hingga Triwulan IV (%)
			TW I	TW II	TW III	TW IV		
1	PROGRAM PENYELENGGARAAN LALU LINTAS DAN ANGKUTAN JALAN (LLAJ)	3.027.368.010,00	213.049.150,00	1.151.516.450,00	450.117.000,00	1.212.685.410,00	1.266.640.779,00	99,09
2	PROGRAM PENGELOLAAN PELAYARAN	323.825.400,00	0,00	323.825.400,00	0,00	0,00	227.128.200,00	77,50
3	PROGRAM PENUNJANG URUSAN PEMERINTAHAN DAERAH KABUPATEN/KOTA	12.391.658.590,00	2.875.458.686,00	5.288.156.327,00	2.713.954.815,00	1.502.127.362,00	2.808.552.994,00	95,29

Pemalang, 10 Januari 2023
KEPALA DINAS PERHUBUNGAN

DRS. MUMINUN., MM



**PENGUKURAN KINERJA TRIWULAN IV TAHUN 2022
SEKRETARIAT PADA DINAS PERHUBUNGAN**

No	Sasaran Kegiatan	Indikator Kinerja	Satuan	Target Tahun 2022	Target				Realisasi Triwulan IV	Capaian Hingga Triwulan IV (%)	Permasalahan	Solusi
					TW I	TW II	TW III	TW IV				
1.1	Terlaksananya Perencanaan, Penganggaran, dan Evaluasi Kinerja Perangkat Daerah	Jumlah dokumen perencanaan perangkat daerah yang tersusun	Dokumen	8	2	2	2	2	2	100,00		
2.1	Terlaksananya Administrasi Keuangan Perangkat Daerah	Penyediaan Gaji dan Tunjangan ASN	Bulan	12	3	3	3	3	3	100,00		
3.1	Terlaksananya Administrasi Kepegawaian Perangkat Daerah	Jumlah monitoring, evaluasi dan penilaian kinerja pegawai dalam satu tahun	Jenis	4	1	1	1	1	1	100,00		
4.1	Terlaksananya Administrasi Umum Perangkat Daerah	Jumlah peralatan dan perlengkapan kantor terpenuhi	Jenis	8	1	0	1	6	7	100,00		
5.1	Terlaksananya Pengadaan Barang Milik Daerah Penunjang Urusan Pemerintahan Daerah	Jumlah peralatan dan mesin lainya yang tersedia	Unit	9	1	1	1	6	5	100,00		
6.1	Terlaksananya Penyediaan Jasa Penunjang Urusan Pemerintahan Daerah	Jumlah rekening jasa sumber daya yang dibayar tiap bulan	Jenis	3	1	1	1	0	0	100,00		
7.1	Terlaksananya Pemeliharaan Barang Milik Daerah Penunjang Urusan Pemerintahan Daerah	Jumlah sarana dan prasarana gedung kantor/bangunan lainya yang terpelihara	Unit	20	5	5	5	5	5	100,00		

No	Kegiatan	Pagu Anggaran	Target				Realisasi Triwulan IV (Bukan Akumulasi)	Capaian Hingga Triwulan IV (%)
			TW I	TW II	TW III	TW IV		
1	Perencanaan, Penganggaran, dan Evaluasi Kinerja Perangkat Daerah	177.724.200,00	33.493.600,00	54.659.000,00	13.458.900,00	76.112.700,00	87.170.864,00	99,99
2	Adminlstrasi Keuangan Perangkat Daerah	8.254.410.000,00	2.030.751.486,00	4.047.756.527,00	1.875.289.025,00	300.612.962,00	1.476.027.723,00	93,41
3	Administrasi Kepegawaian Perangkat Daerah	67.089.500,00	2.722.000,00	2.960.000,00	5.347.000,00	56.060.500,00	57.953.000,00	100,00
4	Adminlstrasi Umum Perangkat Daerah	565.882.400,00	63.225.000,00	150.270.000,00	93.672.400,00	258.708.600,00	258.258.516,00	99,96
5	Pengadaan Barang Milik Daerah Penunjang Urusan Pemerintahan Daerah	157.060.000,00	24.430.000,00	51.050.000,00	14.500.000,00	67.125.000,00	67.125.000,00	99,33
6	Penyediaan Jasa Penunjang Urusan Pemerintahan Daerah	2.502.692.000,00	637.532.400,00	643.561.200,00	643.189.200,00	578.409.200,00	643.241.433,00	98,09
7	Pemeliharaan Barang Milik Daerah Penunjang Urusan Pemerintahan Daerah	666.800.490,00	83.304.200,00	337.899.600,00	68.498.290,00	165.098.400,00	218.776.458,00	100,00

Kepala Dinas Perhubungan

Drs. MUMINUN., MM

Pemalang, 10 Januari 2023
SEKRETARIS DINAS PERHUBUNGAN

MUJI SYUKUR, S.KOM., M.KOM.




PENGUKURAN KINERJA TRIWULAN IV TAHUN 2022
SUBBAGIAN BINA PROGRAM DAN KEUANGAN PADA DINAS PERHUBUNGAN

No	Sasaran Sub Kegiatan	Indikator Kinerja	Satuan	Target Tahun 2022	Target				Realisasi Triwulan IV	Capaian Hingga Triwulan IV (%)	Permasalahan	Solusi
					TW I	TW II	TW III	TW IV				
1.1	Tersusunnya dokumen perencanaan perangkat daerah	Jumlah dokumen perencanaan perangkat daerah yang tersusun	Dokumen	8	2	2	2	2	2	100,00		
1.2	Tersusunnya laporan capaian kinerja dan ikhtisar realisasi kinerja SKPD	Jumlah laporan capaian kinerja dan ikhtisar realisasi kinerja SKPD yang tersusun	Dokumen	2	1	0	0	1	1	100,00		
1.3	Tersusunnya laporan evaluasi kinerja perangkat daerah	Jumlah laporan evaluasi kinerja perangkat daerah yang tersusun	Dokumen	4	0	0	0	4	2	100,00		
2.1	Terselesaikannya pembayaran gaji dan tunjangan ASN	Jumlah ASN yang disediakan gaji dan tunjangan	bulan	12	3	3	3	3	3	100,00		
2.2	Tersusunnya laporan keuangan akhir tahun SKPD	Jumlah laporan keuangan akhir tahun tersusun	Dokumen	1	0	0	0	1	1	100,00		
2.3	Tersusunnya laporan keuangan bulanan/triwulanan/semesteran SKPD	Jumlah laporan keuangan bula	Dokumen	12	3	3	3	3	3	100,00		

No	Sub Kegiatan	Pagu Anggaran	Target				Realisasi Triwulan IV (Bukan Akumulasi)	Capaian Hingga Triwulan IV (%)
			TW I	TW II	TW III	TW IV		
1.1	Penyusunan Dokumen Perencanaan Perangkat Daerah	51.761.200,00	22.852.500,00	5.448.500,00	8.250.000,00	15.210.200,00	23.939.100,00	100,00
1.2	Koordinasi dan Penyusunan Laporan Capaian Kinerja dan Ikhtisar Realisasi Kinerja SKPD	18.703.000,00	3.501.100,00	3.192.500,00	3.383.900,00	8.625.500,00	8.992.900,00	100,00
1.3	Evaluasi Kinerja Perangkat Daerah	107.260.000,00	7.140.000,00	46.018.000,00	1.825.000,00	52.277.000,00	54.238.864,00	99,98
2.1	Penyediaan Gaji dan Tunjangan ASN	8.252.454.000,00	2.030.433.486,00	4.047.438.527,00	1.874.971.025,00	299.610.962,00	1.474.813.723,00	93,41
2.2	Koordinasi dan Penyusunan Laporan Keuangan Akhir Tahun SKPD	684.000,00	0,00	0,00	0,00	684.000,00	684.000,00	100,00
2.3	Koordinasi dan Penyusunan Laporan Keuangan Bulanan/Triwulanan/Semesteran SKPD	1.272.000,00	318.000,00	318.000,00	318.000,00	318.000,00	530.000,00	100,00

Sekretaris Dinas Perhubungan



MUJI SYUKUR, S.Kom., M.Kom.

Pemalang, 10 Januari 2023
KEPALA SUBBAGIAN BINA PROGRAM DAN
KEUANGAN



SUHETI, S.E.



PENGUKURAN KINERJA TRIWULAN IV TAHUN 2022
SUBBAGIAN UMUM DAN KEPEGAWAIAN PADA DINAS PERHUBUNGAN

No	Sasaran Sub Kegiatan	Indikator Kinerja	Satuan	Target Tahun 2022	Target				Realisasi Triwulan IV	Capaian Hingga Triwulan IV (%)	Permasalahan	Solusi
					TW I	TW II	TW III	TW IV				
1.1	Terlaksananya monitoring, evaluasi, dan penilaian kinerja pegawai	Jumlah monitoring, evaluasi dan penilaian kinerja pegawai dalam satu tahun	Jenis	4	1	1	1	1	1	100,00		
1.2	Terlaksananya Laporan Pendidikan dan Pelatihan Pegawai Berdasarkan Tugas dan Fungsi	Jumlah Laporan Pendidikan dan Pelatihan Pegawai Berdasarkan Tugas dan Fungsi	Dokumen	2	-	-	-	2	2	100,00		
2.1	Tersedianya komponen instalasi listrik/penerangan bangunan kantor	Jenis komponen instalasi listrik/penerangan bangunan kantor yang tersedia	bulan	12	3	3	3	3	3	100,00		
2.2	Terpenuhinya peralatan dan perlengkapan kantor	Jumlah peralatan dan perlengkapan kantor terpenuhi	jenis	8	1	0	1	6	7	100,00		
2.3	Tersedianya bahan logistik kantor	Jenis bahan logistik kantor yang tersedia	jenis	10	1	1	1	7	7	100,00		
2.4	Tersedianya barang cetakan dan penggandaan	Jenis barang cetakan yang tersedia	jenis	8	1	1	1	5	5	100,00		


2.5	Tersedianya bahan bacaan berupa surat kabar	Jenis surat kabar yang tersedia	bulan	12	3	3	3	3	4	100,00		
2.6	Terselenggaranya rapat koordinasi dan konsultasi SKPD	Jumlah rapat koordinasi dan konsultasi SKPD yang terfasilitasi	kegiatan	150	30	30	30	50	54	100,00		
3.1	Tersedianya mebeleur	Jumlah mebel yang tersedia	unit	28	3	3	3	19	16	100,00		
3.2	Tersedianya peralatan dan mesin lainnya	Jumlah peralatan dan mesin lainnya yang tersedia	unit	9	1	1	1	6	5	100,00		
3.3	Tersedianya aset tetap kantor	Jumlah aset tetap tersedia	unit	15	3	2	3	7	4	100,00		
4.1	Terkirimnya surat dinas	Jumlah surat dinas yang dikirim	surat	1000	250	250	250	250	0	100,00		
4.2	Terbayarnya jasa sumber daya tiap bulan	Jumlah rekening jasa sumber daya yang dibayar tiap bulan	jenis	3	1	1	1	0	0	100,00		
4.3	Tersedianya honor jasa peralatan dan perlengkapan kantor	Jumlah honor jasa peralatan dan perlengkapan kantor yang tersedia	Jenis	191	49	49	49	44	0	100,00		
5.1	Terpeliharanya kendaraan dinas operasional atau lapangan	Jumlah kendaraan dinas yang berizin dan terpelihara	kendaraan	20	5	5	5	5	0	100,00		
5.2	Terpeliharanya mebel kantor	Jumlah mebel yang dipelihara	unit	50	13	12	13	12	0	100,00		
5.3	Terpeliharanya aset tetap kantor	Jumlah aset tetap terpelihara	unit	18	4	3	4	7	7	100,00		

5.4	Terpeliharanya gedung kantor/bangunan lainnya	Jumlah gedung kantor /bangunan lainnya yang terpelihara	unit	3	1	1	0	1	1	100,00		
5.5	Terpeliharanya sarana dan prasarana gedung kantor/bangunan lainnya	Jumlah sarana dan prasarana gedung kantor /bangunan lainnya yang terpelihara	unit	2	1	1	0	0	0	100,00		
5.6	Terpeliharanya sarana dan prasarana pendukung gedung kantor/bangunan lainnya	Jumlah sarana dan prasarana gedung kantor /bangunan lainnya yang terpelihara	unit	20	5	5	5	5	5	100,00		

No	Sub Kegiatan	Pagu Anggaran	Target				Realisasi Triwulan IV (Bukan Akumulasi)	Capaian Hingga Triwulan IV (%)
			TW I	TW II	TW III	TW IV		
1.1	Monitoring, Evaluasi, dan Penilaian Kinerja Pegawai	13.662.500,00	2.722.000,00	2.960.000,00	5.347.000,00	2.633.500,00	4.526.000,00	100,00
1.2	Pendidikan dan Pelatihan Pegawai Berdasarkan Tugas dan Fungsi	53.427.000,00	0,00	0,00	0,00	53.427.000,00	53.427.000,00	100,00
2.1	Penyediaan Komponen Instalasi Listrik/Penerangan Bangunan Kantor	14.090.600,00	2.000.000,00	1.000.000,00	2.550.000,00	8.540.600,00	8.546.600,00	100,00
2.2	Penyediaan Peralatan dan Perlengkapan Kantor	22.899.800,00	2.060.000,00	1.600.000,00	3.687.400,00	15.546.000,00	16.807.800,00	100,00
2.3	Penyediaan Bahan Logistik Kantor	152.493.000,00	19.725.000,00	20.125.000,00	20.555.000,00	92.088.000,00	98.818.000,00	100,00
2.4	Penyediaan Bahan Bacaan dan Peraturan Perundang-undangan	5.340.000,00	1.335.000,00	1.335.000,00	1.335.000,00	1.335.000,00	1.740.000,00	100,00
2.5	Penyediaan Barang Cetak dan Penggandaan	115.975.000,00	1.125.000,00	86.730.000,00	2.705.000,00	25.415.000,00	27.612.000,00	100,00
2.6	Penyelenggaraan Rapat Koordinasi dan Konsultasi SKPD	255.084.000,00	36.980.000,00	39.480.000,00	62.840.000,00	115.784.000,00	104.734.116,00	99,91
3.1	Pengadaan Mebel	36.100.000,00	0,00	16.500.000,00	0,00	19.600.000,00	19.600.000,00	100,00
3.2	Pengadaan Peralatan dan Mesin Lainnya	40.030.000,00	5.050.000,00	5.000.000,00	5.000.000,00	25.025.000,00	25.025.000,00	99,11
3.3	Pengadaan Aset Tetap Lainnya	80.930.000,00	19.380.000,00	29.550.000,00	9.500.000,00	22.500.000,00	22.500.000,00	99,13
4.1	Penyediaan Jasa Surat Menyurat	1.500.000,00	0,00	750.000,00	750.000,00	0,00	900.000,00	100,00
4.2	Penyediaan Jasa	216.972.000,00	54.243.000,00	54.243.000,00	54.243.000,00	54.243.000,00	57.329.433,00	97,09

	Komunikasi, Sumber Daya Air dan Listrik							
4.3	Penyediaan Jasa Peralatan dan Perlengkapan Kantor	2.284.220.000,00	583.289.400,00	588.568.200,00	588.196.200,00	524.166.200,00	585.012.000,00	98,18
5.1	Pemeliharaan/Rehabilitasi Sarana dan Prasarana Pendukung Gedung Kantor atau Bangunan Lainnya	19.200.000,00	0,00	9.600.000,00	0,00	9.600.000,00	9.920.000,00	99,91
5.2	Penyediaan Jasa Pemeliharaan, Biaya Pemeliharaan, Pajak, dan Perizinan Kendaraan Dinas Operasional atau Lapangan	146.320.000,00	45.580.000,00	45.580.000,00	39.580.000,00	15.580.000,00	61.096.558,00	100,00
5.3	Pemeliharaan Mebel	12.500.000,00	0,00	6.250.000,00	6.250.000,00	0,00	0,00	100,00
5.4	Pemeliharaan Aset Tetap Lainnya	36.900.000,00	12.100.000,00	1.600.000,00	1.600.000,00	9.600.000,00	14.000.000,00	100,00
5.5	Pemeliharaan/Rehabilitasi Gedung Kantor dan Bangunan Lainnya	384.774.090,00	7.472.600,00	253.968.000,00	166.690,00	123.166.800,00	126.244.300,00	99,34
5.6	Pemeliharaan/Rehabilitasi Sarana dan Prasarana Gedung Kantor atau Bangunan Lainnya	67.106.400,00	18.151.600,00	20.901.600,00	20.901.600,00	7.151.600,00	7.515.600,00	100,00

Sekretaris Dinas Perhubungan



MUJI SYUKUR, S.Kom., M.Kom.

Pemalang, 10 Januari 2023
KEPALA SUBBAGIAN UMUM DAN KEPEGAWAIAN



NANI KURNIATI



**PENGUKURAN KINERJA TRIWULAN IV TAHUN 2022
BIDANG ANGKUTAN PADA DINAS PERHUBUNGAN**

No	Sasaran Kegiatan	Indikator Kinerja	Satuan	Target Tahun 2022	Target				Realisasi Triwulan IV	Capaian Hingga Triwulan IV (%)	Permasalahan	Solusi
					TW I	TW II	TW III	TW IV				
1.1	Terlaksananya Audit dan Inspeksi Keselamatan LLAJ di Jalan	Jumlah kendaraan yang diramcek (Uji Petik)	Kendaraan	70	12	12	20	26	14	100,00		
2.1	Terlaksananya Penyediaan Angkutan Umum untuk Jasa Angkutan Orang dan/atau Barang antar Kota dalam 1 (satu) Daerah Kabupaten/Kota	Jumlah Kendaraan yang dioprasi	Kendaraan	1300	300	300	350	350	301	100,00		
3.1	Terlaksananya Penerbitan Izin Penyelenggaraan Angkutan Orang dalam Trayek Lintas Daerah Kabupaten/Kota dalam 1 (satu) Daerah Kabupaten/Kota	Jumlah izin trayek / kartu pengawasan yang di perbaharui	Kendaraan	109	25	27	30	27	0	100,00		
4.1	Terlaksananya Penetapan Tarif Kelas Ekonomi untuk Angkutan Orang yang Melayani Trayek serta Angkutan Perkotaan dan Perdesaan dalam 1 (satu) Daerah Kabupaten/Kota	Jumlah dokumen evaluasi jaringan trayek tersusun	Dokumen	1	0	0	1	0	0	100,00		

No	Kegiatan	Pagu Anggaran	Target				Realisasi Triwulan IV (Bukan Akumulasi)	Capaian Hingga Triwulan IV (%)
			TW I	TW II	TW III	TW IV		
1	Audit dan Inspeksi Keselamatan LLAJ di Jalan	197.988.700,00	8.086.000,00	77.041.700,00	9.636.000,00	103.225.000,00	102.397.800,00	99,07
2	Penyediaan Angkutan Umum untuk Jasa Angkutan Orang dan/atau Barang antar Kota dalam 1 (satu) Daerah Kabupaten/Kota	91.031.810,00	18.755.000,00	11.525.000,00	16.965.000,00	43.786.810,00	43.227.300,00	99,90
3	Penerbitan Izin Penyelenggaraan Angkutan Orang dalam Trayek Lintas Daerah Kabupaten/Kota dalam 1 (satu) Daerah Kabupaten/Kota	218.889.000,00	9.511.000,00	6.316.000,00	18.272.000,00	184.790.000,00	189.605.194,00	95,81
4	Penetapan Tarif Kelas Ekonomi untuk Angkutan Orang yang Melayani Trayek serta Angkutan Perkotaan dan Perdesaan dalam 1 (satu) Daerah Kabupaten/Kota	93.356.500,00	0,00	3.354.000,00	90.002.500,00	0,00	3.500.000,00	99,50

Kepala Dinas Perhubungan

Drs. MUMINUN., MM

Pemalang, 10 Januari 2023
KEPALA BIDANG ANGKUTAN

SARINTO, S.T., M.SI.



PENGUKURAN KINERJA TRIWULAN IV TAHUN 2022
SEKSI ANGKUTAN PENUMPANG DAN BARANG PADA DINAS PERHUBUNGAN

No	Sasaran Sub Kegiatan	Indikator Kinerja	Satuan	Target Tahun 2022	Target				Realisasi Triwulan IV	Capaian Hingga Triwulan IV (%)	Permasalahan	Solusi
					TW I	TW II	TW III	TW IV				
1.1	Terpenuhinya posko mudik	Jumlah Posko Mudik	Unit	2	0	2	0	0	0	100,00		
2.1	Terlaksananya pembaharuan izin trayek / kartu pengawasan angkutan umum	Jumlah Izin Trayek / Kartu Pengawasan yang di perbaharui	kendaraan	109	25	27	30	27	0	100,00		
2.2	Terlaksananya rapat koordinasi di bidang angkutan/perhubungan	Jumlah Rakor di Bidang Angkutan/Perhubungan	kali	23	5	7	6	5	4	100,00		
3.1	Tersusunnya dokumen evaluasi jaringan trayek	Jumlah dokumen evaluasi jaringan trayek tersusun	Dokumen	1	0	0	1	0	0	100,00		

No	Sub Kegiatan	Pagu Anggaran	Target				Realisasi Triwulan IV (Bukan Akumulasi)	Capaian Hingga Triwulan IV (%)
			TW I	TW II	TW III	TW IV		
1.1	Pelaksanaan Inspeksi, Audit dan Pemantauan Terminal	120.715.700,00	2.036.000,00	73.943.700,00	3.236.000,00	41.500.000,00	41.947.800,00	98,48
2.1	Fasilitasi Pemenuhan Persyaratan Perolehan Izin Penyelenggaraan Angkutan Orang dalam Trayek Kewenangan Kabupaten/Kota dalam Sistem Pelayanan Perizinan Berusaha Terintegrasi Secara Elektronik	179.950.000,00	6.440.000,00	2.820.000,00	4.770.000,00	165.920.000,00	161.830.115,00	96,56
2.2	Koordinasi dan Sinkronisasi Pengawasan Pelaksanaan Izin Penyelenggaraan Angkutan Orang dalam Trayek Kewenangan Kabupaten/Kota	38.939.000,00	3.071.000,00	3.496.000,00	13.502.000,00	18.870.000,00	27.775.079,00	92,30
3.1	Penyediaan Data dan Informasi Tarif Kelas Ekonomi Angkutan Orang dan Angkutan Perkotaan dan Perdesaan dalam 1 (satu) Daerah Kabupaten/Kota	93.356.500,00	0,00	3.354.000,00	90.002.500,00	0,00	3.500.000,00	99,50

Kepala Bidang Angkutan



SARINTO, S.T., M.Si.

Pemalang, 10 Januari 2023
KEPALA SEKSI ANGKUTAN PENUMPANG DAN
BARANG



AGUS REKSODIHARJO, S.ST.



PENGUKURAN KINERJA TRIWULAN IV TAHUN 2022
SEKSI PENGENDALIAN OPERASIONAL DAN KESELAMATAN PADA DINAS PERHUBUNGAN

No	Sasaran Sub Kegiatan	Indikator Kinerja	Satuan	Target Tahun 2022	Target				Realisasi Triwulan IV	Capaian Hingga Triwulan IV (%)	Permasalahan	Solusi
					TW I	TW II	TW III	TW IV				
1.1	Terlaksananya uji petik (ramp check) kendaraan	Jumlah kendaraan yang diramp check (Uji Petik)	kendaraan	70	12	12	20	26	14	100,00		
1.2	Terlaksananya Sosialisasi Keselamatan Angkutan	Jumlah Peserta Sosialisasi	Orang	80	0	0	0	80	80	100,00		
2.1	Terlaksananya kegiatan operasi tertib administrasi dan laik jalan kendaraan bermotor angkutan umum	Jumlah kendaraan yang dioprasi	kendaraan	1300	300	300	350	350	301	100,00		

No	Sub Kegiatan	Pagu Anggaran	Target				Realisasi Triwulan IV (Bukan Akumulasi)	Capaian Hingga Triwulan IV (%)
			TW I	TW II	TW III	TW IV		
1.1	Pelaksanaan Inspeksi, Audit dan Pemantauan Unit Pelaksana Uji Berkala Kendaraan Bermotor	27.273.000,00	6.050.000,00	3.098.000,00	6.400.000,00	11.725.000,00	10.450.000,00	100,00
1.2	Pelaksanaan Inspeksi, Audit dan Pemantauan Sistem Manajemen Keselamatan Perusahaan Angkutan Umum	50.000.000,00	0,00	0,00	0,00	50.000.000,00	50.000.000,00	100,00
2.1	Pengendalian dan Pengawasan Ketersediaan Angkutan Umum untuk Jasa angkutan Orang dan/atau Barang Antar Kota dalam 1 (satu) Kabupaten/Kota	91.031.810,00	18.755.000,00	11.525.000,00	16.965.000,00	43.786.810,00	43.227.300,00	99,90

Kepala Bidang Angkutan

SARINTO, S.T., M.Si.

Pemalang, 10 Januari 2023
 KEPALA SEKSI PENGENDALIAN OPERASIONAL
 DAN KESELAMATAN

NOVI ANJARWATI, SE.



**PENGUKURAN KINERJA TRIWULAN IV TAHUN 2022
 BIDANG LALU LINTAS PADA DINAS PERHUBUNGAN**

No	Sasaran Kegiatan	Indikator Kinerja	Satuan	Target Tahun 2022	Target				Realisasi Triwulan IV	Capaian Hingga Triwulan IV (%)	Permasalahan	Solusi
					TW I	TW II	TW III	TW IV				
1.1	Terlaksananya Penetapan Rencana Induk Jaringan LLAJ Kabupaten/Kota	Jumlah rencana induk jaringan LLAJ tersusun	Dokumen	2	0	0	1	1	1	100,00		
2.1	Terlaksananya Penyediaan Perlengkapan Jalan di Jalan Kabupaten/Kota	Jumlah perlengkapan jalan terbangun	Unit	7	0	5	0	2	2	100,00		
3.1	Terlaksananya Pelaksanaan Manajemen dan Rekayasa Lalu Lintas untuk Jaringan Jalan Kabupaten/Kota	Jumlah titik pengawasan dan pengendalian efektivitas pelaksanaan kebijakan untuk jalan Kabupaten/Kota	Titik	17	5	4	4	4	0	100,00		
4.1	Terlaksananya Pembangunan dan Penerbitan Izin Pembangunan dan Pengoperasian Pelabuhan Sungai dan Danau	Jumlah kajian pembangunan pelabuhan di susun	Dokumen	1	0	1	0	0	1	100,00		

No	Kegiatan	Pagu Anggaran	Target				Realisasi Triwulan IV (Bukan Akumulasi)	Capaian Hingga Triwulan IV (%)
			TW I	TW II	TW III	TW IV		
1	Penetapan Rencana Induk Jaringan LLAJ Kabupaten/Kota	343.835.250,00	29.976.750,00	72.208.500,00	119.900.000,00	121.750.000,00	133.732.000,00	99,62
2	Penyediaan Perlengkapan Jalan di Jalan Kabupaten/Kota	719.206.000,00	54.025.000,00	172.740.000,00	40.158.000,00	452.283.000,00	447.073.835,00	98,98
3	Pelaksanaan Manajemen dan Rekayasa Lalu Lintas untuk Jaringan Jalan Kabupaten/Kota	55.267.600,00	8.062.400,00	7.204.700,00	0,00	40.000.500,00	46.646.400,00	98,30
4	Pembangunan dan Penerbitan Izin Pembangunan dan Pengoperasian Pelabuhan Sungai dan Danau	323.825.400,00	0,00	323.825.400,00	0,00	0,00	227.128.200,00	77,50

Kepala Dinas Perhubungan

Drs. MUMINUN., MM

Pemalang, 10 Januari 2023
KEPALA BIDANG LALU LINTAS

TARNO, S.KEP.NS., M.H.




PENGUKURAN KINERJA TRIWULAN IV TAHUN 2022
SEKSI MANAJEMEN LALU LINTAS PADA DINAS PERHUBUNGAN

No	Sasaran Sub Kegiatan	Indikator Kinerja	Satuan	Target Tahun 2022	Target				Realisasi Triwulan IV	Capaian Hingga Triwulan IV (%)	Permasalahan	Solusi
					TW I	TW II	TW III	TW IV				
1.1	Tersusunnya dokumen Rencana Induk Jaringan LLAJ Kabupaten/Kota	Jumlah Rencana Induk Jaringan LLAJ tersusun	Dokumen	2	0	0	1	1	1	100,00		
1.2	Ditetapkannya Peraturan Bupati Rencana Induk Jaringan LLAJ	Jumlah Perbup Rencana Induk Jaringan LLAJ yang ditetapkan	Dokumen	2	1	1	0	0	0	100,00		
1.3	Tercapainya jumlah titik pengendalian dan pengawasan LLAJ	Jumlah titik pengendalian dan pengawasan LLAJ	Titik	20	5	5	5	5	5	100,00		
2.1	Terlaksananya Sosialisasi Pelaksanaan Manajemen dan Rekayasa Lalu Lintas	Jumlah Sosialisasi Pelaksanaan Manajemen dan Rekayasa Lalu Lintas	Kali	1	0	0	0	1	1	100,00		
2.2	Terlaksananya pengawasan dan pengendalian efektivitas pelaksanaan kebijakan untuk jalan Kabupaten/Kota	Jumlah titik pengawasan dan pengendalian efektifitas pelaksanaan kebijakan untuk jalan kabupaten/kota	titik	17	5	4	4	4	0	100,00		
2.3	Terselenggaranya kegiatan Forum Lalu Lintas	Jumlah peserta forum lalu lintas	orang	30	7	8	7	8	8	100,00		

No	Sub Kegiatan	Pagu Anggaran	Target				Realisasi Triwulan IV (Bukan Akumulasi)	Capaian Hingga Triwulan IV (%)
			TW I	TW II	TW III	TW IV		
1.1	Pelaksanaan Penyusunan Rencana Induk Jaringan LLAJ Kabupaten/Kota	170.783.500,00	700.000,00	3.833.500,00	104.250.000,00	62.000.000,00	61.632.000,00	99,36
1.2	Penetapan Kebijakan dan Sosialisasi Rencana Induk Jaringan LLAJ Kabupaten/Kota	8.276.750,00	8.276.750,00	0,00	0,00	0,00	1.750.000,00	100,00
1.3	Pengendalian Pelaksanaan Rencana Induk Jaringan LLAJ Kabupaten/Kota	164.775.000,00	21.000.000,00	68.375.000,00	15.650.000,00	59.750.000,00	70.350.000,00	99,86
2.1	Pengawasan dan Pengendalian Efektivitas Pelaksanaan Kebijakan untuk Jalan Kabupaten/Kota	908.200,00	441.000,00	467.200,00	0,00	0,00	0,00	100,00
2.2	Forum Lalu Lintas dan Angkutan Jalan Kabupaten/Kota	14.358.900,00	7.621.400,00	6.737.500,00	0,00	0,00	6.645.900,00	93,47
2.3	Uji Coba dan Sosialisasi Pelaksanaan Manajemen dan Rekayasa Lalu Lintas untuk Jaringan Jalan Kabupaten/Kota	40.000.500,00	0,00	0,00	0,00	40.000.500,00	40.000.500,00	100,00

No	Sub Kegiatan	Pagu Anggaran	Target				Realisasi Triwulan IV (Bukan Akumulasi)	Capaian Hingga Triwulan IV (%)
			TW I	TW II	TW III	TW IV		
1.1	Pelaksanaan Penyusunan Rencana Induk Jaringan LLAJ Kabupaten/Kota	170.783.500,00	700.000,00	3.833.500,00	104.250.000,00	62.000.000,00	61.632.000,00	99,36
1.2	Penetapan Kebijakan dan Sosialisasi Rencana Induk Jaringan LLAJ Kabupaten/Kota	8.276.750,00	8.276.750,00	0,00	0,00	0,00	1.750.000,00	100,00
1.3	Pengendalian Pelaksanaan Rencana Induk Jaringan LLAJ Kabupaten/Kota	164.775.000,00	21.000.000,00	68.375.000,00	15.650.000,00	59.750.000,00	70.350.000,00	99,86
2.1	Pengawasan dan Pengendalian Efektivitas Pelaksanaan Kebijakan untuk Jalan Kabupaten/Kota	908.200,00	441.000,00	467.200,00	0,00	0,00	0,00	100,00
2.2	Forum Lalu Lintas dan Angkutan Jalan Kabupaten/Kota	14.358.900,00	7.621.400,00	6.737.500,00	0,00	0,00	6.645.900,00	93,47
2.3	Uji Coba dan Sosialisasi Pelaksanaan Manajemen dan Rekayasa Lalu Lintas untuk Jaringan Jalan Kabupaten/Kota	40.000.500,00	0,00	0,00	0,00	40.000.500,00	40.000.500,00	100,00

Kepala Bidang Lalu Lintas



TARNO, S.Kep.Ns., M.H.



Pemalang, 10 Januari 2023
KEPALA SEKSI MANAJEMEN LALU LINTAS



INDRA GUNAWAN, S.ST.

PENGUKURAN KINERJA TRIWULAN IV TAHUN 2022
SEKSI SARANA DAN PRASARANA PADA DINAS PERHUBUNGAN

No	Sasaran Sub Kegiatan	Indikator Kinerja	Satuan	Target Tahun 2022	Target				Realisasi Triwulan IV	Capaian Hingga Triwulan IV (%)	Permasalahan	Solusi
					TW I	TW II	TW III	TW IV				
1.1	Terlaksananya pembangunan prasarana jalan di jalan Kabupaten/Kota	Jumlah prasarana jalan terbangun	Unit	2	0	2	0	0	0	100,00		
1.2	Tersedianya perlengkapan jalan di jalan Kabupaten/Kota	Jumlah perlengkapan jalan terbangun	Unit	7	0	5	0	2	2	100,00		
1.3	Terpeliharanya prasarana jalan	Jumlah prasarana jalan terpelihara	unit	7	0	3	2	2	2	100,00		
1.4	Terpeliharanya perlengkapan jalan	Jumlah perlengkapan jalan terpelihara	unit	65	15	20	15	15	15	100,00		
2.1	Tersusunnya kajian pembangunan pelabuhan	Jumlah kajian pembangunan pelabuhan yang di susun	Dokumen	1	0	1	0	0	1	100,00		


No	Sub Kegiatan	Pagu Anggaran	Target				Realisasi Triwulan IV (Bukan Akumulasi)	Capaian Hingga Triwulan IV (%)
			TW I	TW II	TW III	TW IV		
1.1	Pembangunan Prasarana Jalan di Jalan Kabupaten/Kota	387.773.000,00	11.567.000,00	35.807.000,00	600.000,00	339.799.000,00	340.617.900,00	99,31
1.2	Penyediaan Perlengkapan Jalan di Jalan Kabupaten/Kota	150.751.000,00	2.075.000,00	75.500.000,00	675.000,00	72.501.000,00	73.086.435,00	99,36
1.3	Rehabilitasi dan Pemeliharaan Prasarana Jalan	79.250.000,00	15.025.000,00	36.075.000,00	13.525.000,00	14.625.000,00	8.939.500,00	95,51
1.4	Rehabilitasi dan Pemeliharaan Perlengkapan Jalan	101.432.000,00	25.358.000,00	25.358.000,00	25.358.000,00	25.358.000,00	24.430.000,00	99,88
2.1	Fasilitasi Pemenuhan Persyaratan Perizinan Pembangunan dan Pengoperasian Pelabuhan Sungai dan Danau	323.825.400,00	0,00	323.825.400,00	0,00	0,00	227.128.200,00	77,50

Kepala Bidang Lalu Lintas



TARNO, S.Kep.Ns., M.H.

Pemalang, 10 Januari 2023
KEPALA SEKSI SARANA DAN PRASARANA



AGUS FITRIYANTO, A.MD.



PENGUKURAN KINERJA TRIWULAN IV TAHUN 2022
UNIT TERMINAL PENUMPANG DAN PERPARKIRAN PADA DINAS PERHUBUNGAN

No	Sasaran Sub Kegiatan	Indikator Kinerja	Satuan	Target Tahun 2022	Target				Realisasi Triwulan IV	Capaian Hingga Triwulan IV (%)	Permasalahan	Solusi
					TW I	TW II	TW III	TW IV				
1.1	Terpeliharanya terminal penumpang tipe C	Jumlah terminal terpelihara	Unit	3	0	3	0	0	0	100,00		
2.1	Terlaksananya pengawasan terhadap fasilitas parkir	Jumlah titik parkir yang dilakukan pengawasan	titik	400	100	100	100	100	100	100,00		

No	Sub Kegiatan	Pagu Anggaran	Target				Realisasi Triwulan IV (Bukan Akumulasi)	Capaian Hingga Triwulan IV (%)
			TW I	TW II	TW III	TW IV		
1.1	Rehabilitasi dan Pemeliharaan Terminal (Fasilitas Utama dan Pendukung)	423.185.050,00	33.230.500,00	376.624.050,00	4.337.500,00	8.993.000,00	29.760.300,00	99,70
2.1	Koordinasi dan Sinkronisasi Pengawasan Pelaksanaan Izin Penyelenggaraan dan Pembangunan Fasilitas Parkir Kewenangan Kabupaten/Kota	201.824.500,00	9.908.500,00	44.807.500,00	2.276.000,00	144.832.500,00	146.637.400,00	99,47

Kepala Dinas Perhubungan

Drs. MUMINUN., MM



Pemalang, 10 Januari 2023
KEPALA UNIT TERMINAL PENUMPANG DAN
PERPARKIRAN

TUNISIH, A.MD., S.H.

PENGUKURAN KINERJA TRIWULAN IV TAHUN 2022
TU UNIT TERMINAL PENUMPANG DAN PERPARKIRAN PADA DINAS PERHUBUNGAN

No	Sasaran Sub Kegiatan	Indikator Kinerja	Satuan	Target Tahun 2022	Target				Realisasi Triwulan IV	Capaian Hingga Triwulan IV (%)	Permasalahan	Solusi
					TW I	TW II	TW III	TW IV				
1.1	Tersedianya kebutuhan bahan komputer	Jumlah tinta printer	Botol	17	3	2	7	5	12	100,00		
1.2	Tersedianya kebutuhan administratif di UTPP	Jumlah binder clips yang tersedia	Dus	15	6	5	4	0	0	100,00		
		Jumlah buku tulis isi 100 yang tersedia	Buah	20	10	5	5	0	0	100,00		
		Jumlah buku tulis isi 60 yang tersedia	Buah	4	2	0	2	0	2	100,00		
		Jumlah gunting yang tersedia	Buah	5	2	3	0	0	0	100,00		
		Jumlah isi staples yang tersedia	Pak	20	5	2	7	6	13	100,00		
		Jumlah isolasi bening yang tersedia	Buah	5	3	2	0	0	0	100,00		
		Jumlah jepitan kertas logam yang tersedia	Buah	20	15	5	0	0	0	100,00		
		Jumlah lem cair yang tersedia	Botol	25	3	7	10	5	10	100,00		
		Jumlah ordner folio yang tersedia	Buah	2	2	0	0	0	0	100,00		
		Jumlah paper clips logam yang tersedia	Dus	10	5	2	3	0	0	100,00		

		Jumlah spidol white board yang tersedia	Dus	2	2	0	0	0	0	100,00
		Jumlah stabilo yang tersedia	Dus	1	0	1	0	0	0	100,00
		Jumlah staples no.10 yang tersedia	Buah	2	2	0	0	0	0	100,00
		Jumlah staples no.24 yang tersedia	Buah	2	2	0	0	0	0	100,00
		Jumlah stopmap kertas folio yang tersedia	Buah	208	100	50	58	0	8	100,00
		Jumlah Tipe-X / Correction Fluid yang tersedia	Buah	10	6	4	0	0	0	100,00
		Jumlah Ordner Fortu Enduro	Buah	15	0	0	10	5	5	100,00
		Jumlah Staples HD 10	Dus	2	0	0	2	0	0	100,00
		Jumlah Penggaris	Buah	1	0	0	1	0	0	100,00
		Jumlah Ballpoint	Dus	18	0	0	18	0	0	100,00
		Jumlah Ballpoint Ball Liner	Pak	8	0	0	5	3	3	100,00
1.3	Tersedianya kebutuhan alat listrik	Jumlah Kabel Listrik @10 m	Buah	25	25	0	0	0	0	100,00
		Jumlah Lampu Essensial	Buah	15	0	15	0	0	0	100,00
1.4	Tersedianya kebutuhan kertas dan cover	Jumlah Amplop 104 pps	Pack	24	7	7	7	3	5	100,00
		Jumlah Amplop 308	Lembar	34	34	0	0	0	0	100,00

		Jumlah Amplop Besar Dinas	Buah	45	45	0	0	0	0	100,00
		Jumlah Amplop Panjang 80 gr	Dos	4	2	2	0	0	0	100,00
		Jumlah Kertas HVS F4 80 gr	Rim	60	12	12	20	16	26	100,00
1.5	Tersedianya kebutuhan cetakan	Jumlah Buku Materi	Buku	140	0	0	140	0	0	100,00
		Jumlah Banner	Buah	3	0	0	3	0	0	100,00
2.1	Terpenuhinya kebutuhan aktivitas lapangan di UTPP	Jumlah tambahan makanan/ekstrafooding	Orang	450	150	100	100	100	100	100,00
		Jumlah jamuan makan siang/malam	Dus	210	70	70	40	30	30	100,00

No	Sub Kegiatan	Pagu Anggaran	Target				Realisasi Triwulan IV (Bukan Akumulasi)	Capaian Hingga Triwulan IV (%)
			TW I	TW II	TW III	TW IV		
1.1	Rehabilitasi dan Pemeliharaan Terminal (Fasilitas Utama dan Pendukung)	423.185.050,00	33.230.500,00	376.624.050,00	4.337.500,00	8.993.000,00	29.760.300,00	99,70
2.1	Koordinasi dan Sinkronisasi Pengawasan Pelaksanaan Izin Penyelenggaraan dan Pembangunan Fasilitas Parkir Kewenangan Kabupaten/Kota	201.824.500,00	9.908.500,00	44.807.500,00	2.276.000,00	144.832.500,00	146.637.400,00	99,47

Kepala Unit Terminal Penumpang dan
Perparkiran

TUNISIH, A.Md., S.H.

Pemalang, 10 Januari 2023
KASUBBAG TATA USAHA UNIT TERMINAL
PENUMPANG DAN PERPARKIRAN

ARI DWI ALFARIS NOFIARSO, S.H.



PENGUKURAN KINERJA TRIWULAN IV TAHUN 2022
UNIT PENGUJIAN KENDARAAN BERMOTOR PADA DINAS PERHUBUNGAN

No	Sasaran Sub Kegiatan	Indikator Kinerja	Satuan	Target Tahun 2022	Target				Realisasi Triwulan IV	Capaian Hingga Triwulan IV (%)	Permasalahan	Solusi
					TW I	TW II	TW III	TW IV				
1.1	Terpenuhinya sarana dan prasarana pengujian berkala kendaraan bermotor	Jumlah sarana dan prasarana pengujian tersedia	unit	1	1	0	0	0	0	100,00		
1.2	Tersedianya bukti lulus uji pengujian berkala kendaraan bermotor	Jumlah bukti lulus uji di adakan	Set	4000	0	0	4000	0	0	100,00		
1.3	Tersosialisasinya Standar Operasional Prosedur Pengujian Berkala Kendaraan Bermotor	Meningkatnya kesadaran masyarakat untuk melakukan uji kendaraan bermotor	Orang	50	0	0	0	50	50	100,00		
1.4	Terpeliharanya sarana dan prasarana pengujian berkala kendaraan bermotor	Jumlah sarana dan prasarana pengujian terpelihara	unit	11	9	2	0	0	0	100,00		
1.5	Terlaksananya koordinasi penyelenggaraan Pengujian Berkala Kendaraan Bermotor	Jumlah Laporan Koordinasi Terlaksana	Laporan	4	0	0	0	4	4	100,00		
1.6	Terselenggaranya monitoring dan evaluasi pengujian berkala kendaraan bermotor	Jumlah dokumen kajian SKM	Dokumen	1	0	0	1	0	0	100,00		

No	Sub Kegiatan	Pagu Anggaran	Target				Realisasi Triwulan IV (Bukan Akumulasi)	Capaian Hingga Triwulan IV (%)
			TW I	TW II	TW III	TW IV		
1.1	Penyediaan Sarana dan Prasarana Pengujian Berkala Kendaraan Bermotor	150.823.600,00	41.494.000,00	19.695.000,00	20.868.000,00	68.766.600,00	80.477.450,00	98,07
1.2	Penyediaan Bukti Lulus Uji Pengujian Berkala Kendaraan Bermotor	107.702.000,00	0,00	0,00	107.702.000,00	0,00	740.000,00	99,68
1.3	Pemeliharaan Sarana dan Prasarana Pengujian Berkala Kendaraan Bermotor	360.000.000,00	0,00	360.000.000,00	0,00	0,00	0,00	99,41
1.4	Monitoring dan Evaluasi Penyelenggaraan Pengujian Berkala Kendaraan Bermotor	20.000.000,00	0,00	0,00	20.000.000,00	0,00	0,00	99,59
1.5	Sosialisasi Standar Operasional Prosedur Pengujian Berkala Kendaraan Bermotor	10.851.000,00	0,00	0,00	0,00	10.851.000,00	10.751.000,00	99,08
1.6	Koordinasi Penyelenggaraan Pengujian Berkala Kendaraan Bermotor	33.407.000,00	0,00	0,00	0,00	33.407.000,00	32.092.100,00	96,06

Kepala Dinas Perhubungan


Drs. MUMINUN., MM

Pemalang, 10 Januari 2023
KEPALA UNIT PENGUJIAN KENDARAAN
BERMOTOR


UNGGUL BUDIANTO, ST., MM.



PENGUKURAN KINERJA TRIWULAN IV TAHUN 2022
TU UNIT PENGUJIAN KENDARAAN BERMOTOR PADA DINAS PERHUBUNGAN

No	Sasaran Sub Kegiatan	Indikator Kinerja	Satuan	Target Tahun 2022	Target				Realisasi Triwulan IV	Capaian Hingga Triwulan IV (%)	Permasalahan	Solusi
					TW I	TW II	TW III	TW IV				
1.1	Terpenuhinya Sarana dan Prasarana Pengujian berkala kendaraan bermotor	Jumlah sarana dan prasarana pengujian tersedia	Unit	1	1	0	0	0	0	100,00		
1.2	Terpenuhinya bukti lulus uji elektronik kendaraan bermotor	Jumlah smart card tersedia	Set	4000	0	0	4000	0	0	100,00		
1.3	Tersosialisasinya Standar Operasional Prosedur Pengujian Berkala Kendaraan Bermotor	Meningkatnya kesadaran masyarakat untuk melakukan uji kendaraan bermotor	Orang	50	0	0	0	50	50	100,00		
1.4	Terpeliharanya sarana dan prasarana pengujian	Jumlah Aplikasi SIM PKB yang terpelihara	Paket	1	0	1	0	0	0	100,00		
		Jumlah Aplikasi SIM e-KIR yang terpelihara	Paket	1	0	1	0	0	0	100,00		
		Jumlah perbaikan dan penggantian suku cadang Speedo Meter Tester yang terpenuhi	Paket	1	0	1	0	0	0	100,00		
		Jumlah pemeliharaan dan kalibrasi alat pengujian kendaraan	Unit	9	9	0	0	0	0	100,00		

		bermotor yang terpenuhi										
1.5	Jumlah koordinasi pengujian kendaraan bermotor	Jumlah Laporan Koordinasi Terlaksana	Laporan	4	0	0	0	4	4	100,00		
1.6	Terpenuhinya survey kepuasan masyarakat terhadap pelayanan pengujian	Jumlah survey kepuasan masyarakat yang terpenuhi	Dokumen	1	0	0	1	0	1	100,00		

No	Sub Kegiatan	Pagu Anggaran	Target				Realisasi Triwulan IV (Bukan Akumulasi)	Capaian Hingga Triwulan IV (%)
			TW I	TW II	TW III	TW IV		
1.1	Penyediaan Bukti Lulus Uji Pengujian Berkala Kendaraan Bermotor	107.702.000,00	0,00	0,00	107.702.000,00	0,00	740.000,00	99,68
1.2	Penyediaan Sarana dan Prasarana Pengujian Berkala Kendaraan Bermotor	150.823.600,00	41.494.000,00	19.695.000,00	20.868.000,00	68.766.600,00	80.477.450,00	98,07
1.3	Pemeliharaan Sarana dan Prasarana Pengujian Berkala Kendaraan Bermotor	360.000.000,00	0,00	360.000.000,00	0,00	0,00	0,00	99,41
1.4	Monitoring dan Evaluasi Penyelenggaraan Pengujian Berkala Kendaraan Bermotor	20.000.000,00	0,00	0,00	20.000.000,00	0,00	0,00	99,59
1.5	Sosialisasi Standar Operasional Prosedur Pengujian Berkala Kendaraan Bermotor	10.851.000,00	0,00	0,00	0,00	10.851.000,00	10.751.000,00	99,08
1.6	Koordinasi Penyelenggaraan Pengujian Berkala Kendaraan Bermotor	33.407.000,00	0,00	0,00	0,00	33.407.000,00	32.092.100,00	96,06

Kepala Unit Pengujian Kendaraan Bermotor



UNGGUL BUDIANTO, ST., MM.

Pemalang, 10 Januari 2023
KASUBBAG TU UNIT PENGUJIAN KENDARAAN
BERMOTOR



KOHANIDA WIDHIANTI, S.E

